

臺北市政府工務局大地工程處

臺北市水土保持申請書件管理平台

系統操作手冊

(審查 / 檢查單位)

廠商名稱：多維空間資訊有限公司

聯絡資訊：02-27929328 / [tcge7@geovector.com.tw](mailto:tcge7@geovector.com.tw)

## 目 錄

<b>第壹章</b>	<b>案件開工至施工階段系統操作說明.....</b>	<b>1</b>
第一節	子帳號權限管理.....	1
第二節	受託檢查案件資訊瀏覽.....	3
第三節	指派施工檢查委員.....	5
第四節	線上新增施工監督檢查紀錄表.....	7
第五節	指派完工檢查委員.....	10
第六節	線上新增完工檢查紀錄表.....	12
第七節	案件完工.....	15

## 圖目錄

圖 1：案件委外檢查通知.....	1
圖 2：點選「子帳號權限管理」進入功能頁面.....	1
圖 3：檢查單位技師清冊畫面截圖.....	2
圖 4：點選「水土保持申請書件」進入受託檢查案件列表頁.....	3
圖 5：點選「詳情」進行案件資訊瀏覽.....	3
圖 6：點選「指派案件委員」進入檢查案件清冊.....	4
圖 7：點選「詳情」進行案件資訊瀏覽.....	4
圖 8：點選「指派案件委員」.....	5
圖 9：指派檢查委員並填寫檢查資訊後點選「存檔」.....	5
圖 10：案件施工檢查時間通知.....	6
圖 11：檢查會勘行事曆畫面截圖.....	6
圖 12：點選「施工檢查紀錄表」新增檢查表單.....	7
圖 13：施工檢查紀錄表填寫完畢後可暫存或送出.....	8
圖 14：施工中監督檢查紀錄欄位.....	9
圖 15：檢查單位新增施工檢查紀錄通知.....	9
圖 16：點選「指派案件委員」.....	10
圖 17：指派檢查委員並填寫檢查資訊後點選「存檔」.....	10
圖 18：案件完工檢查時間通知.....	11
圖 19：點選「完工檢查紀錄表」新增檢查表單.....	12
圖 20：完工檢查紀錄表填寫完畢後可暫存或送出.....	13
圖 21：完工檢查紀錄欄位.....	14
圖 22：檢查單位新增完工檢查紀錄通知.....	14
圖 23：水土保持計畫案件同意完工通知.....	15
圖 24：案件同意完工後狀態轉為「已完工」.....	15
圖 25：完工檢查紀錄退補正通知.....	16

## 表目錄

表 1：子帳號編修權限表.....	2
-------------------	---

## 第壹章 案件開工至施工階段系統操作說明

水土保持計畫案件於業務單位同意開工後，將委託檢查單位於施工期間定期進行施工監督檢查，並於案件申報完工後，進行完工檢查。系統依檢查權限設定提供相對應之「施工檢查紀錄表」及「完工檢查紀錄表」填登送出權限。

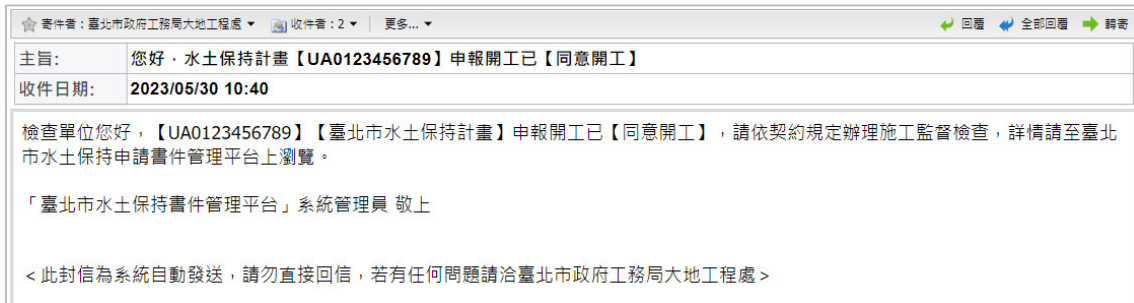


圖 1：案件委外檢查通知

### 第一節 子帳號權限管理

檢查單位可在「子帳號權限管理中」中瀏覽及勾選檢查委員名單，並於存檔後由系統陳送大地工程處審核，審核完成後，技師帳號即擁有檢查權限。

#### 一、檢查單位技師清冊

檢查委員於登入系統後，點選「子帳號權限管理」，即提供「檢查單位技師清冊」。檢查單位技師清冊頁面提供檢查單位透過勾選方式，來指定所屬單位技師擁有檢查委員之權限，並於存檔後由系統陳送大地工程處審核。由大地工程處審核通過後，被指定的所屬單位技師即擁有檢查委員權限。



圖 2：點選「子帳號權限管理」進入功能頁面



圖 3：檢查單位技師清冊畫面截圖

## 二、子帳號權限

檢查單位於指派檢查任務後，檢查委員即擁有相對應之案件瀏覽及編修權限，其權限規劃如下表所示。

表 1：子帳號編修權限表

身份別 案件狀態	審查公會	審查召集人	審查委員	檢查公會	檢查委員
退補件	X	X	X	X	X
不予受理	X	X	X	X	X
受理中	X	X	X	X	X
審查中	可編修	可編修	可瀏覽	X	X
暫停審查	可編修	可編修	可瀏覽	X	X
撤銷	可瀏覽	可瀏覽	可瀏覽	X	X
不予核定	可瀏覽	可瀏覽	可瀏覽	X	X
已核定	可瀏覽	可瀏覽	可瀏覽	X	X
施工中	可瀏覽	可瀏覽	可瀏覽	可編修	可編修
停工中	可瀏覽	可瀏覽	可瀏覽	可瀏覽	可瀏覽
已完工	可瀏覽	可瀏覽	可瀏覽	可瀏覽	可瀏覽
廢止	可瀏覽	可瀏覽	可瀏覽	可瀏覽	可瀏覽
失效	可瀏覽	可瀏覽	可瀏覽	可瀏覽	可瀏覽
已變更	可瀏覽	可瀏覽	可瀏覽	可瀏覽	可瀏覽

## 第二節 受託檢查案件資訊瀏覽

- 一、於主選單點選「水土保持申請書件」，即提供檢查單位之受託檢查案件查閱。進入受託檢查案件列表後，點選欲查閱之檢查案件瀏覽案件詳情，即可瀏覽該案件詳細資訊。



圖 4：點選「水土保持申請書件」進入受託檢查案件列表頁

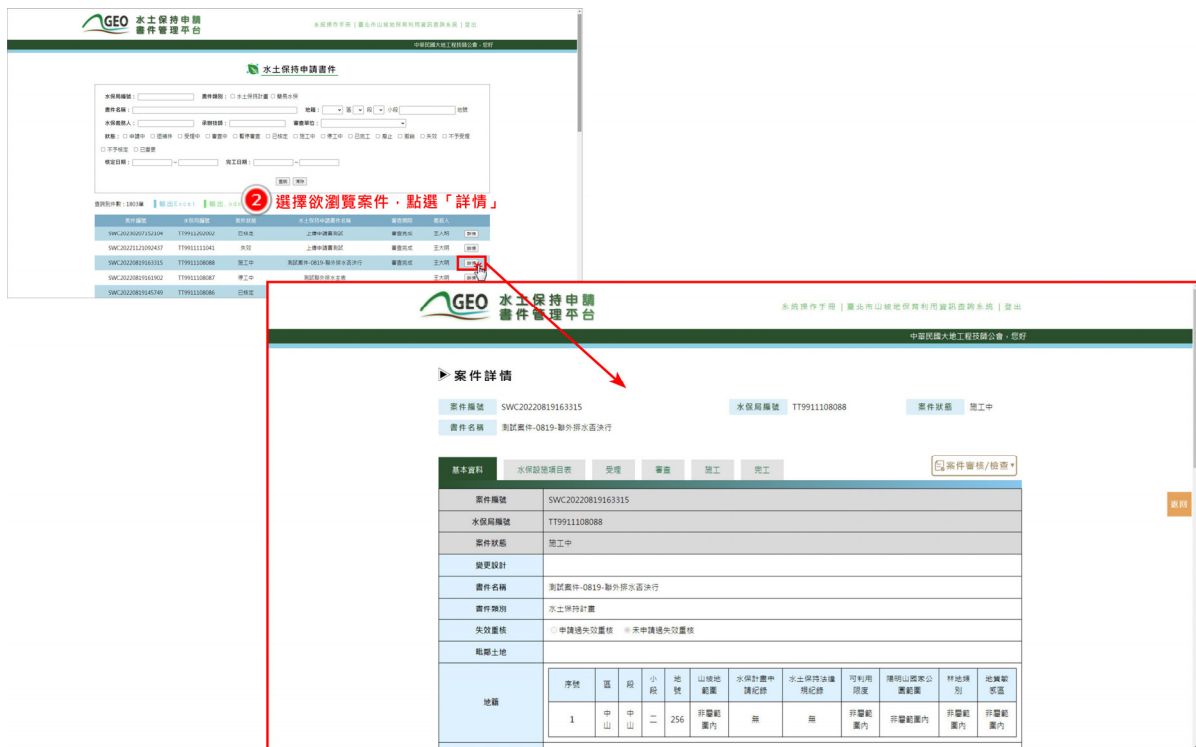


圖 5：點選「詳情」進行案件資訊瀏覽

二、除「水土保持申請書件」中提供案件列表外，點選「指派案件委員」，則可瀏覽所有正在進行檢查中之委託檢查案件。



圖 6：點選「指派案件委員」進入檢查案件清冊

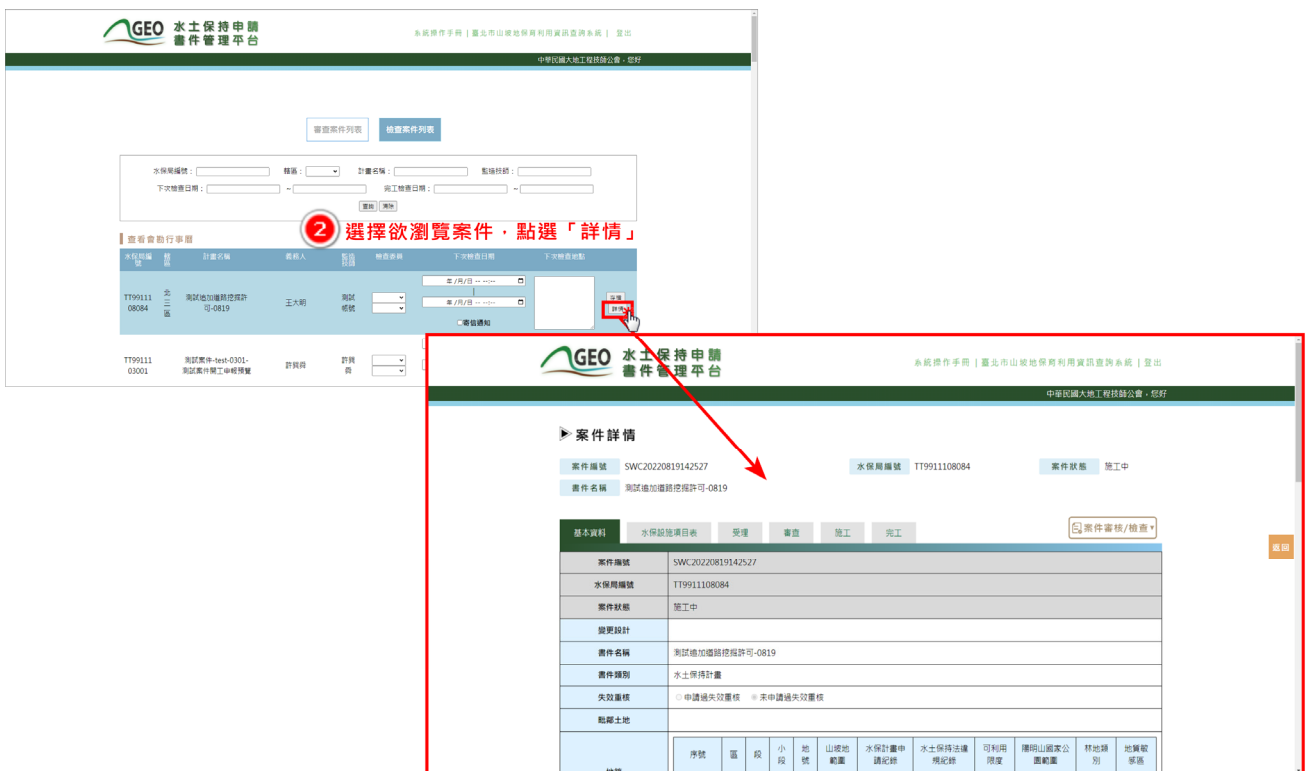


圖 7：點選「詳情」進行案件資訊瀏覽

### 第三節 指派施工檢查委員

一、於收到業務單位委託檢查通知後，檢查單位可於系統主選單選擇「指派案件委員」針對委派施工檢查案件指派檢查委員。



圖 8：點選「指派案件委員」

二、指派「檢查委員」並填寫「下次檢查日期」及「下次檢查地點」，於勾選「寄信通知」後，點選「存檔」，系統立即發送訊息通知案件施工檢查時間予義務人、檢查單位、檢查委員、監造技師及業務單位。



圖 9：指派檢查委員並填寫檢查資訊後點選「存檔」





圖 10：案件施工檢查時間通知

三、檢查單位亦可於「指派案件委員」功能-檢查案件列表下方之會勘行事曆查看已排定之檢查時程，以掌握各案件檢查時程。



圖 11：檢查會勘行事曆畫面截圖

## 第四節 線上新增施工監督檢查紀錄表


檢查單位於歷次進行施工監督檢查後可直接於系統上填登「施工檢查紀錄表」，並於送出後留存於「施工」頁籤之「施工中監督檢查紀錄」欄位，同步通知業務單位、承辦技師、義務人及聯絡人。

- 一、進入水土保持申請書件案件詳情後，於功能按鈕點選「施工檢查紀錄表」即可新增施工檢查紀錄表單。



圖 12：點選「施工檢查紀錄表」新增檢查表單

- 二、填寫施工檢查紀錄表時，須針對各水土保持設施及臨時性防災設施進行施工狀況及進度填報，填寫當次檢查參與人員並上傳簽名檔，亦可上傳施工現場照片。填寫完畢後，選擇「確認送出」或「計算與儲存」。若點選「計算與儲存」，系統將自動計算目前水土保持設施施工進度與預定完成尺寸之差異百分比；若確認送出後，即視同為正式掛文，不可再進行修改。


水土保持申請書件管理平台
系統操作手冊 | 臺北市山坡地保育利用資訊查詢系統 | 登出
公會, 您好

## 1 填登檢查結果

### 水土保持施工監督檢查紀錄

施工監督表編號	RC11202001
檢查日期*	<input type="text"/> (範例: 2020-01-02)
檢查結果*	<input type="text"/>
檢查單位	水土保持服務業
面積	0.12公頃

計畫名稱	測試案件-0118-測試核定沉砂池專委 (水土保持計畫)
預定完工日期	2022-01-18
工程進度	
檢查結果	
水土保持義務人姓名或名稱	許興福
承辦監造技師姓名	測試帳號
一、檢查項目	
(一) 水土保持施工告示牌	檢查結果
	<input type="text"/>
	(0/100)
(二) 開挖範圍界樁	檢查結果
	<input type="text"/>
	(0/100)
(三) 開挖整地範圍界樁	檢查結果
	<input type="text"/>
	(0/100)
(四) 臨時性防災措施	檢查結果
1.排水設施	<input type="text"/>
	(0/100)

現場相片五

選擇檔案 | 未選擇任何檔案 | 上傳檔案 | X

檔案大小請小於 10 Mb, 請上傳 jpg, png 格式圖檔

照片說明文字

現場相片六

選擇檔案 | 未選擇任何檔案 | 上傳檔案 | X

檔案大小請小於 10 Mb, 請上傳 jpg, png 格式圖檔

照片說明文字

檢查現場照片

附件

附件檔案上傳:  | 選擇檔案 | 未選擇任何檔案 | 上傳檔案 | X

檔案大小請小於 50 Mb, 請上傳 pdf, odt, word 格式

▶ 水土保持計畫施工監督檢查紀錄 ■ 原核定    ■ 現場量測

水保設施項目 ↑

確認送出
計算與儲存
返回編輯案件

圖 13：施工檢查紀錄表填寫完畢後可暫存或送出

三、於表單「確認送出」或「計算與儲存」後，將同步顯示於案件詳情「施工」頁籤之「施工中監督檢查紀錄」欄位，點選「詳情」即可進行編修與瀏覽。

檢查委員	委員：測試帳號 許興霖				
	施工檢查日期： 完工檢查日期：				
施工中抽查紀錄表					
施工中監督檢查紀錄	施工監督表編號	檢查日期	檢查類型	檢查公會	
	RC11103006	2022-03-25	施工監督檢查	水土保持服務團	<a href="#">詳情</a>
	RC11103005	2022-03-25	施工監督檢查	水土保持服務團	<a href="#">詳情</a>
	RC11103004	2022-03-25	施工監督檢查	水土保持服務團	<a href="#">詳情</a>
	RC11103003	2022-03-25	施工監督檢查	水土保持服務團	<a href="#">詳情</a>
	RC11103002	2022-03-25	施工監督檢查	水土保持服務團	<a href="#">詳情</a>
	RC11103001	2022-03-25	施工監督檢查	水土保持服務團	<a href="#">詳情</a>
颱風豪雨設施自主檢查表	自主檢查表編號	檢查日期	防災標的	自主檢查結果	
	RD11103001	2022-03-25	颱風	整備完成	<a href="#">詳情</a>
	RD11103002	2022-03-24	颱風測試案件	整備完成	<a href="#">詳情</a>
	RD11103003	2022-03-31	颱風測試案件	整備完成	<a href="#">詳情</a>
	RD11103004	2022-03-31	颱風測試案件	整備完成	<a href="#">詳情</a>

圖 14：施工中監督檢查紀錄欄位

四、於表單確認送出後，將發信通知業務單位、監造技師、義務人及聯絡人，進行施工檢查結果確認。

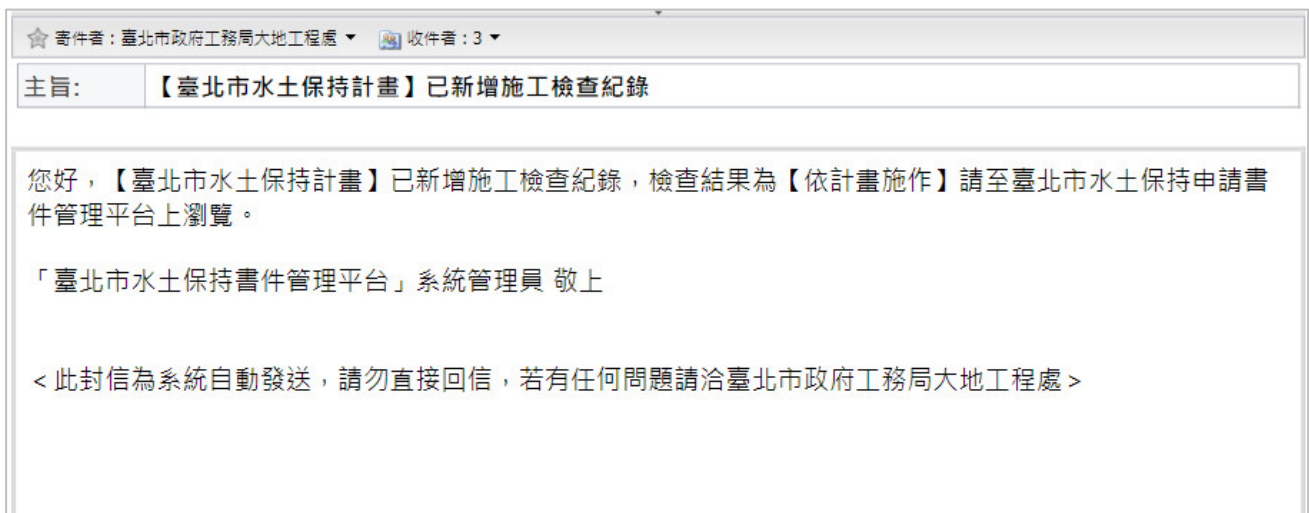


圖 15：檢查單位新增施工檢查紀錄通知

## 第五節 指派完工檢查委員

一、於收到業務單位委託檢查通知後，檢查單位可於系統主選單選擇「指派案件委員」針對委派完工檢查案件指派檢查委員。



圖 16：點選「指派案件委員」

二、於完工檢查列表，可指派「檢查委員」並填寫「下次檢查日期」及「下次檢查地點」，於勾選「寄信通知」後，點選「存檔」，系統將立即通知審查會議時間及地點予義務人、檢查單位、檢查委員、監造技師及業務單位。



圖 17：指派檢查委員並填寫檢查資訊後點選「存檔」



圖 18：案件完工檢查時間通知

## 第六節 線上新增完工檢查紀錄表

- 一、進入水土保持申請書件案件詳情後，於功能按鈕點選「完工檢查紀錄表」，即可新增完工檢查紀錄表單。



圖 19：點選「完工檢查紀錄表」新增檢查表單

- 二、填寫完工檢查紀錄表時，須針對各水土保持設施完工狀況填報，填寫檢查結果等資訊，亦可上傳施工現場照片。填寫完畢後，可點選「確認送出」或「計算與儲存」。若點選「計算與儲存」，系統將自動計算水土保持設施完工檢查結果與預定完成尺寸之差異百分比，檢查是否達完工標準。若點選「確認送出」，即視同為正式掛文，不可再進行修改。





**水土保持申請書件管理平台**

系統操作手冊 | 臺北市山坡地保育利用資訊查詢系統 | 登入

公會 - 您好

## 1 填登檢查結果

### 水土保持完工檢查紀錄表

完工檢查編號	RF11202001
檢查日期*	<input type="text"/>
檢查單位	水土保持服務處

水土保持案件	計畫名稱	測試案件-test-0325-測試施工已查紀錄-完工檢查紀錄 (水土保持計畫)
	核定日期文號	臺北市政府 北市工地審字第 號 函
	水土保持施工許可證日期文號	臺北市政府 2022-03-25 北市工地審字第 號 函
	開工日期	2022-03-25
	核定完工日期	2023-03-25

水土保持義務人	姓名或名稱	許錫屏
	身分證或統一編號	<input type="text"/>
	住居所或營業所	<input type="text"/>

承辦監造技師	姓名	測試帳號
	執業機構名稱	多維空間資訊有限公司
	執業執照字號	<input type="text"/>
	證字號	<input type="text"/>
	電話	<input type="text"/>

實施地點土地標示:

一、完工檢驗項目

二、實施與計畫規定不符之限期改正期限

(0/200)

現場相片五

選擇檔案 | 未選擇任何檔案 | 上傳檔案 | x

檔案大小請小於 10 Mb，請上傳 .jpg、.png 格式圖檔

照片說明文字

現場相片六

選擇檔案 | 未選擇任何檔案 | 上傳檔案 | x

檔案大小請小於 10 Mb，請上傳 .jpg、.png 格式圖檔

照片說明文字

測試案件-test-0325-測試施工已查紀錄-完工檢查紀錄

附件

附件檔案上傳:  | 選擇檔案 | 未選擇任何檔案 | 上傳檔案 | x

檔案大小請小於 50 Mb，請上傳 .pdf、.doc、.word 格式

#### ▶ 水土保持完工檢查紀錄表

原核定
現場量測

水保設施項目											
技師報備 施工完成	水土保持 設施類別 (位置或編號)	設施型式	數量	數量差異 百分比	檢核項目	尺寸	尺寸差異 百分比	檢查日期	檢查結果	是否滿意	
完成	滯洪沉砂 設施	U1	圓形混凝土-自動排水	1 座	0%	池體 (長*寬*高) 20~40 0	× 20~40 × 20~40 m	0 %	111-03-25	通過	是
未完成	滯洪沉砂 設施	U1	圓形混凝土-自動排水	1 座	0%	池體 (長*寬*高) 20 ~ 40	× 20 ~ 40 × 20 ~ 40 m	0 %			
未完成	滯洪沉砂 設施	U1	其他	1 座	0%	池體 (長*寬*高) 20	× 20 × 20 m	0 %			
未完成	滯洪沉砂 設施	U1	其他	1 座	0%	池體 (長*寬*高) L*W*H=20.00*20.00 ×20.00 m		0 %			

2 點選「確認送出」或「計算與暫存」

確認送出
計算與暫存
返回填報畫面

圖 20：完工檢查紀錄表填寫完畢後可暫存或送出



三、於表單「確認送出」或「計算與儲存」後，將同步顯示於案件詳情「施工」頁籤之「完工檢查紀錄」欄位，點選「詳情」即可進行編修與瀏覽。

核備圖說變更															
停工申請															
停工日期															
停工期限															
停工展延次數	0														
完工檢查紀錄	<table border="1"> <thead> <tr> <th>完工檢查表編號</th> <th>檢查日期</th> <th>達完工標準</th> <th>檢查公會</th> <th>審查結果</th> <th></th> <th></th> </tr> </thead> <tbody> <tr> <td>RF11206001</td> <td>2023-06-02</td> <td>已達完工標準</td> <td>中華民國大地工程技師公會</td> <td></td> <td><input type="button" value="詳情"/></td> <td><input type="button" value="刪除"/></td> </tr> </tbody> </table>	完工檢查表編號	檢查日期	達完工標準	檢查公會	審查結果			RF11206001	2023-06-02	已達完工標準	中華民國大地工程技師公會		<input type="button" value="詳情"/>	<input type="button" value="刪除"/>
	完工檢查表編號	檢查日期	達完工標準	檢查公會	審查結果										
RF11206001	2023-06-02	已達完工標準	中華民國大地工程技師公會		<input type="button" value="詳情"/>	<input type="button" value="刪除"/>									
完工申報書	<table border="1"> <thead> <tr> <th>完工申報編號</th> <th>申報日期</th> <th>申請人</th> <th>審查結果</th> <th></th> </tr> </thead> <tbody> <tr> <td>OA0911205000004</td> <td>2023-05-16</td> <td>測試帳號</td> <td>核准</td> <td><input type="button" value="詳情"/></td> </tr> </tbody> </table>	完工申報編號	申報日期	申請人	審查結果		OA0911205000004	2023-05-16	測試帳號	核准	<input type="button" value="詳情"/>				
	完工申報編號	申報日期	申請人	審查結果											
OA0911205000004	2023-05-16	測試帳號	核准	<input type="button" value="詳情"/>											
申報完工日期	2023-05-31														
竣工圖說	<a href="#">SWC20230116095945_OA0911205000004_ONA09_CAD1.dwg</a> <a href="#">SWC20230116095945_OA0911205000004_ONA09_DOC1.pdf</a>														
完工證明書核發日期															
水保設施															

圖 21：完工檢查紀錄欄位

四、於表單確認送出後，將發信通知業務單位、監造技師、義務人及聯絡人，進行完工檢查結果確認。

☆ 寄件者：臺北市政府工務局大地工程處		📧 收件者：2	
主旨：	您好，水土保持計畫【UA0912345678-1】已新增完工檢查紀錄		
<p>您好，【臺北市水土保持計畫第一次變更】已新增完工檢查紀錄，請至臺北市水土保持申請書件管理平台上瀏覽。</p> <p>「臺北市水土保持書件管理平台」系統管理員 敬上</p> <p>&lt; 此封信為系統自動發送，請勿直接回信，若有任何問題請洽臺北市政府工務局大地工程處 &gt;</p>			

圖 22：檢查單位新增完工檢查紀錄通知

## 第七節 案件完工

檢查單位於線上填登完工檢查表單，確認送出後系統即會通知承辦人員辦理案件完工流程；查核表依准、退補正等辦理情形會有不同的連動作業：

### (一) 完工

檢查單位送出完工檢查紀錄，並由業務單位核准決行後，系統會自動帶入「完工證明書核發日期」欄位值，自動產生完工證明書並發信通知義務人、監造技師與委託檢查單位，並將狀態改為「已完工」。



圖 23：水土保持計畫案件同意完工通知

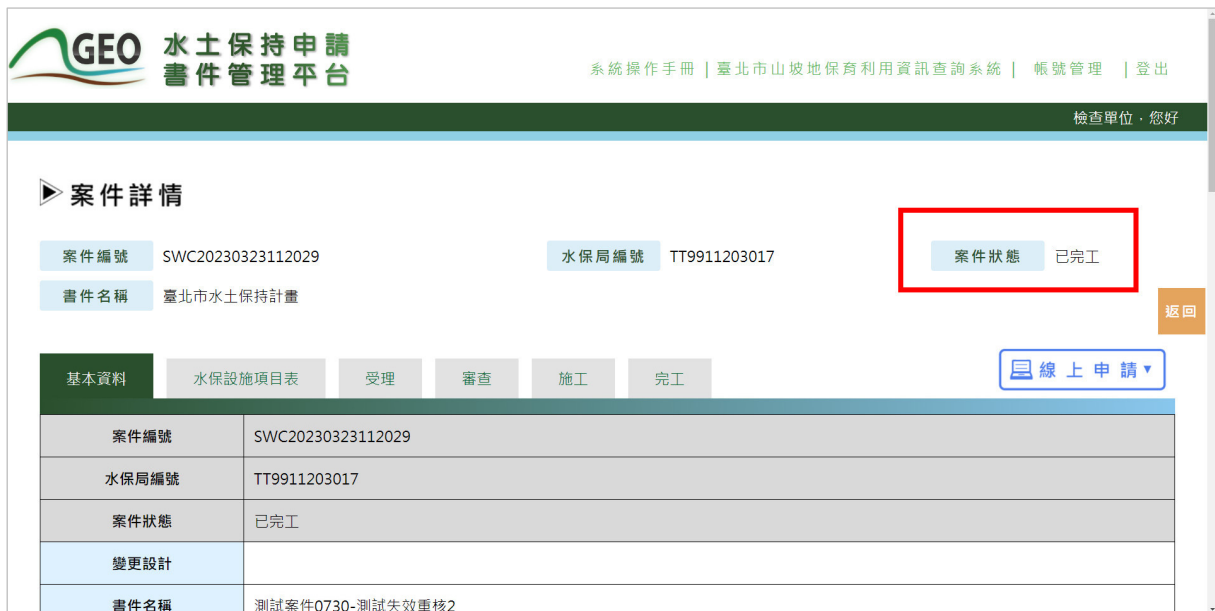


圖 24：案件同意完工後狀態轉為「已完工」

## (二) 退補正

案件完工檢查若走退補正流程，承辦人會於線上填登補正事項，表單於決行後會通知檢查單位需於補正期限內提送補正資料。

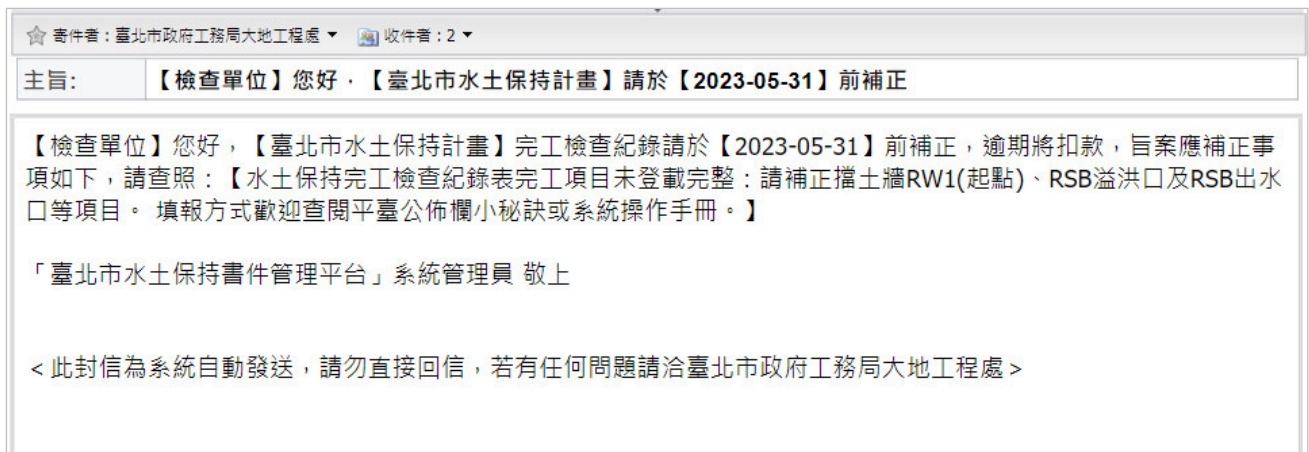


圖 25：完工檢查紀錄退補正通知