

臺北市政府工務局大地工程處

臺北市水土保持申請書件管理平台

系統操作手冊

(義務人)

廠商名稱：多維空間資訊有限公司

聯絡資訊：02-27929328 / tcge7@geovector.com.tw

目 錄

第壹章	系統操作說明	1
第一節	簡易水土保持計畫案件申請	1
第二節	案件受理	5
第三節	案件退補件	6
第四節	案件不予受理	8

圖目錄

圖 1：點選新增案件.....	1
圖 2：填登案件資訊.....	2
圖 3：選擇「水土保持設施類別」.....	2
圖 4：選擇「設施型式」並填寫「設施名稱」及數量.....	3
圖 5：選擇「檢核項目」並填寫尺寸.....	3
圖 6：點選「加入清單」.....	4
圖 7：點選「存檔」送出.....	4
圖 8：案件繳交審查費通知信件.....	5
圖 9：受理頁籤提供審查費繳費單下載.....	5
圖 10：點選「退補件」按鈕.....	6
圖 11：補正案件資訊後存檔送出.....	7
圖 12：不予受理信件通知.....	8
圖 13：案件不予受理畫面截圖.....	8

第壹章 系統操作說明

第一節 簡易水土保持計畫案件申請

系統提供義務人可逕行於線上申請簡易水土保持案件。

- 一、義務人於登入系統後，進入水土保持申請書件，點選「新增案件」，即可進行簡易水土保持計畫申請資料填寫。

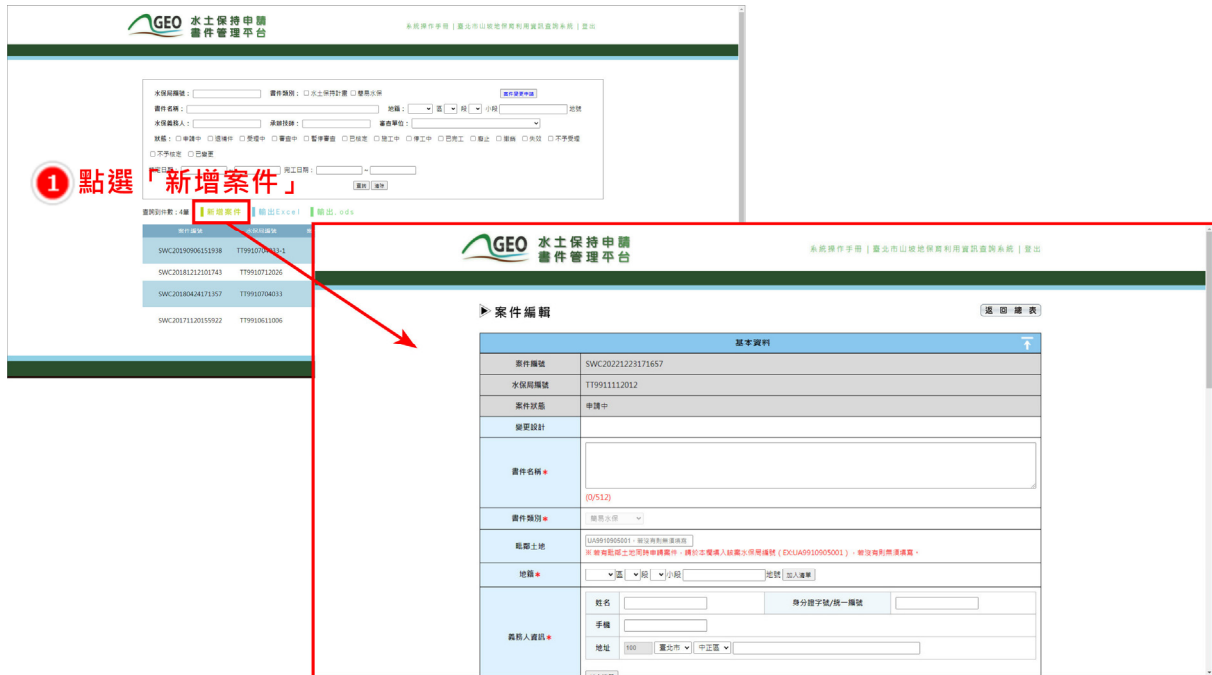


圖 1：點選新增案件

- 二、於簡易水保案件申請時，須填報案件基本資料，如「書件名稱」、「地籍」、「義務人資訊」、「計畫面積」等資訊，並上傳「環評報告書/免環評證明文件」等文件。

2 案件資訊填登

▶ 案件編輯 返回 總表

*為必填欄位		基本資料
案件編號	SWC20230216103319	
水保局編號	TT9911202004	
案件狀態	申請中	
變更設計		
案件名稱*	<input type="text"/>	
案件類別*	簡易水保	
毗鄰土地	UA9910905001，若沒有則無須填寫 ※若有毗鄰土地同時申請案件，請於本欄填入該案水保局編號(EX:UA9910905001)，若沒有則無須填寫。	
地籍*	區 段 小段 地號 <input type="button" value="加入清單"/>	
義務人資訊*	姓名	<input type="text"/>
	身分證字號/統一編號	<input type="text"/>
	手機	<input type="text"/>
	地址	100 臺北市 中正區 <input type="text"/>
		<input type="button" value="加入清單"/>

圖 2：填登案件資訊

三、填寫水保設施項目時，可透過選擇「設施類別」、「設施型式」來建立大部分的水保設施項目，而非清單上的項目則可使用「其他設施」進行填登，並選擇「檢核項目」，確認是否屬漸變設施，並列出詳細項目尺寸。

step1 3 依據計畫內容選擇「水土保持設施類別」

水土保持設施類別

設施名稱 (位置或編號)	<input type="text"/>
設施型式	臨時滯洪沉砂設施 臨時排水設施 臨時邊坡穩定措施 臨時坡面保護設施 滯洪沉砂設施(共構) 滯洪設施 沉砂設施 排水設施 邊坡穩定措施 坡面保護設施 其他設施
數量	<input type="text"/> <small>輸入數值格式，若要輸入非數字格式「設施形式」請選擇「其他」類別。</small>
檢核項目	<input type="text"/> <input type="checkbox"/> 屬漸變設施
尺寸 (斷面積-W*H)	<input type="text"/> ~ <input type="text"/> X <input type="text"/> ~ <input type="text"/> X <input type="text"/> ~ <input type="text"/> <small>※本欄位限輸入小數點第二位。 ※本欄位限輸入數值格式，若要輸入非數字格式「設施形式」請選擇「其他」類別。</small>

step3

圖 3：選擇「水土保持設施類別」

step1

水土保持設施類別 **選擇「設施型式」並填寫「設施名稱」及數量**

4

設施名稱 (位置或編號)	<input type="text" value="TA1"/>
設施型式	<input type="text" value="鋼筋混凝土-重力排水"/> ※ 請務必於step2「檢核項目」分別新增溢流口及排放口資訊
數量	<input type="text" value="1"/> 座 ※ 本欄位限輸入數值格式，若要輸入非數字格式「設施形式」請選擇「其他」類別。

step2

檢核項目 屬漸變設施

尺寸
(斷面積-W*H) X X ※ 本欄位限輸入小數點第二位。
※ 本欄位限輸入數值格式，若要輸入非數字格式「設施形式」請選擇「其他」類別。

step3

圖 4：選擇「設施型式」並填寫「設施名稱」及數量

step1

水土保持設施類別

設施名稱
(位置或編號)

設施型式 ※ 請務必於step2「檢核項目」分別新增溢流口及排放口資訊

數量 座 ※ 本欄位限輸入數值格式，若要輸入非數字格式「設施形式」請選擇「其他」類別。

step2 **5-1 選擇「檢核項目」**

檢核項目 屬漸變設施

尺寸
(斷面積-W*H) X X m ※ 本欄位限輸入小數點第二位。
※ 本欄位限輸入數值格式，若要輸入非數字格式「設施形式」請選擇「其他」類別。

step3

step2 **5-2 依據系統提供尺寸欄位格式，依序填寫尺寸**

檢核項目 屬漸變設施

尺寸
(斷面積-W*H) L*W*H= X X m ※ 本欄位限輸入小數點第二位。
※ 本欄位限輸入數值格式，若要輸入非數字格式「設施形式」請選擇「其他」類別。

圖 5：選擇「檢核項目」並填寫尺寸

step2

檢核項目 屬漸變設施

尺寸 ~ X ~ X ~ m ※ 本欄位限輸入小數點第二位。
(斷面積-W*H) ※ 本欄位限輸入數值格式，若要輸入非數字格式「設施形式」請選擇「其他」類別。

step3 **6** 填寫完畢後點選「加入清單」，並確認資訊已加入下方表格

水土保持設施類別	設施名稱 (位置或編號)	漸變設施	設施型式	數量	檢核項目	尺寸	
滯洪沉砂設施(共構)	TA1	否	鋼筋混凝土-重力排水	1座	池體(長*寬*高)	L*W*H=9.00×8.00×3.00 m	<input type="button" value="刪除"/>
滯洪沉砂設施(共構)	TA1	否	鋼筋混凝土-重力排水	1座	溢流口(寬×高)	W*H=2.00×0.50 m	<input type="button" value="刪除"/>

圖 6：點選「加入清單」

四、資料填寫完畢後，可點選「存檔」，即視同掛文，系統將通知業務單位進行案件受理程序。

step3

水土保持設施類別	設施名稱 (位置或編號)	漸變設施	設施型式	數量	檢核項目	尺寸	
滯洪沉砂設施(共構)	TA1	否	鋼筋混凝土-重力排水	1座	池體(長*寬*高)	L*W*H=9.00×8.00×3.00 m	<input type="button" value="刪除"/>
滯洪沉砂設施(共構)	TA1	否	鋼筋混凝土-重力排水	1座	溢流口(寬×高)	W*H=2.00×0.50 m	<input type="button" value="刪除"/>
滯洪沉砂設施(共構)	TA1	否	鋼筋混凝土-重力排水	1座	排放口(寬×高)	W*H=0.30×0.30 m	<input type="button" value="刪除"/>
坡面保護設施	植生	否	植生	200m ²	植生面積		<input type="button" value="刪除"/>
排水設施	D1	否	排水溝(混凝土溝)	30.2m	數量(長度)、尺寸(斷面積)	W*H=0.60×0.60 m	<input type="button" value="刪除"/>
排水設施	D2	否	排水溝(混凝土溝)	123m	數量(長度)、尺寸(斷面積)	W*H=0.30×0.50 m	<input type="button" value="刪除"/>

7 完成設施項目內容及基本資訊填登，點選「存檔」送出

圖 7：點選「存檔」送出

五、填登完案件送出後，案件申請傳送至業務端，案件狀態為「申請中」。完成後視同已送件大地工程處，俟目的事業主管機關核轉後正式辦理水土保持計畫案件受理查核，案件將轉為「受理中」。

第二節 案件受理

若案件資料欄位均備妥且無須補附，經受理查核核准後，系統會自動同步產製審查費繳費單與計算繳費期限並發信通知。系統將提供審查費繳費單於書件管理平台受理頁籤，以供義務人及承辦技師下載進行繳費。俟繳納審查費後，則自動進行委外作業流程，並將狀態改為「審查中」，通知義務人、承辦技師與審查單位。

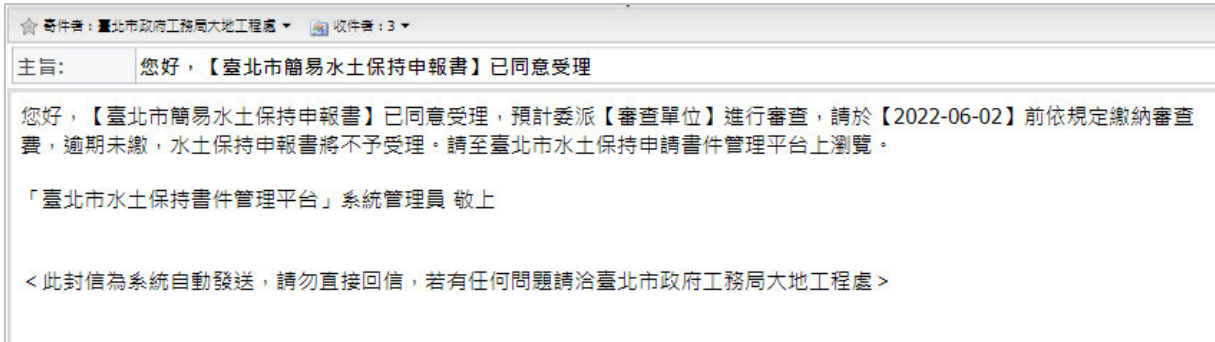


圖 8：案件繳交審查費通知信件



圖 9：受理頁籤提供審查費繳費單下載


第三節 案件退補件

每筆案件可進行兩次退補件作業，每次補正期限為 14 日。於案件遭大地工程處退補件時，系統會自動更動案件狀態為「退補件」，並通知義務人與承辦技師需於補正期限內提送補正資料。

技師可於案件詳情之「受理」頁籤瀏覽補正期限及退補件說明，並於線上申請欄位點選「退補正補件」來進行補件作業流程。



圖 10：點選「退補件」按鈕



**水土保持申請
書件管理平台**

系統操作手冊 | 臺北市山坡地保育利用資訊查詢系統 | 帳號管理 | 登出

測試帳號技師, 您好

▶ 案件編輯 2 **編輯需修正資料** 返回總表

基本資料																																																																													
案件編號	SWC20210503095007																																																																												
水保局編號	TT9911005002																																																																												
案件狀態	退補件																																																																												
變更設計																																																																													
書件名稱 *	<input type="text" value="測試案件-0503-測試受理審核表第二次退補正"/> <small>(0/512)</small>																																																																												
書件類別 *	<input type="text" value="簡易水保"/>																																																																												
毗鄰土地	<small>UA9910905001。若沒有則無法填寫。 ※若有毗鄰土地同時申請案件，請於本欄填入該案水保局編號(EX-UA9910905001)。若沒有則無法填寫。</small>																																																																												
地籍 *	<div style="display: flex; align-items: center; gap: 5px;"> <input type="text" value="區"/> <input type="text" value="段"/> <input type="text" value="小段"/> <input type="text" value="地號"/> <input type="button" value="加入清單"/> </div> <table border="1" style="width: 100%; border-collapse: collapse; font-size: x-small;"> <thead> <tr> <th>序號</th> <th>區</th> <th>段</th> <th>小段</th> <th>地號</th> <th>山坡地範圍</th> <th>水保計畫申請紀錄</th> <th>水土保持法違規紀錄</th> <th>可利用限度</th> <th>陽明山國家公園範圍</th> <th>林地類別</th> <th>地質敏感區</th> </tr> </thead> <tbody> <tr> <td>1</td> <td>北投</td> <td>景源</td> <td>三</td> <td>178</td> <td></td> <td></td> <td></td> <td>宜農牧地</td> <td></td> <td>宜農牧地</td> <td>否</td> </tr> </tbody> </table>											序號	區	段	小段	地號	山坡地範圍	水保計畫申請紀錄	水土保持法違規紀錄	可利用限度	陽明山國家公園範圍	林地類別	地質敏感區	1	北投	景源	三	178				宜農牧地		宜農牧地	否																																										
序號	區	段	小段	地號	山坡地範圍	水保計畫申請紀錄	水土保持法違規紀錄	可利用限度	陽明山國家公園範圍	林地類別	地質敏感區																																																																		
1	北投	景源	三	178				宜農牧地		宜農牧地	否																																																																		
義務人資訊 *	<table border="1" style="width: 100%; border-collapse: collapse; font-size: x-small;"> <tr> <td>姓名</td> <td colspan="10"><input type="text"/></td> </tr> <tr> <td>身分證字號/統一編號</td> <td colspan="10"><input type="text"/></td> </tr> <tr> <td>手機</td> <td colspan="10"><input type="text"/></td> </tr> <tr> <td>地址</td> <td colspan="10"> <input type="text" value="100"/> <input type="text" value="臺北市"/> <input type="text" value="中正區"/> <input type="text"/> </td> </tr> </table> <div style="margin-top: 5px;"> <input type="button" value="加入清單"/> </div> <table border="1" style="width: 100%; border-collapse: collapse; font-size: x-small;"> <thead> <tr> <th>序號</th> <th>姓名</th> <th>身分證字號</th> <th>手機</th> <th>地址</th> </tr> </thead> <tbody> <tr> <td>1</td> <td>測試案件許舜舜</td> <td></td> <td></td> <td>松德路300號</td> </tr> </tbody> </table>											姓名	<input type="text"/>										身分證字號/統一編號	<input type="text"/>										手機	<input type="text"/>										地址	<input type="text" value="100"/> <input type="text" value="臺北市"/> <input type="text" value="中正區"/> <input type="text"/>										序號	姓名	身分證字號	手機	地址	1	測試案件許舜舜			松德路300號												
姓名	<input type="text"/>																																																																												
身分證字號/統一編號	<input type="text"/>																																																																												
手機	<input type="text"/>																																																																												
地址	<input type="text" value="100"/> <input type="text" value="臺北市"/> <input type="text" value="中正區"/> <input type="text"/>																																																																												
序號	姓名	身分證字號	手機	地址																																																																									
1	測試案件許舜舜			松德路300號																																																																									
聯絡人 *	<input type="text" value="測試案件許舜舜"/> <small>(0/50)</small>																																																																												
聯絡人手機 *	<input type="text" value=""/> <small>(0/50)</small> <small>(範例: 0928123456 分隔請用 "-")</small>																																																																												
聯絡人E-mail *	<input type="text" value=""/> <small>(0/200)</small> <small>※以一組電子信箱地址為限</small>																																																																												
目的事業主管機關	<input type="text" value=""/> 其他: <input type="text" value=""/> <small>(0/50)</small>																																																																												
計畫面積(公頃) *	<input type="text" value="0.12"/> 公頃																																																																												
承辦技師	測試帳號																																																																												
承辦人員	許舜舜																																																																												
承辦建築師	<input type="text" value="請選擇"/>																																																																												
座標 *	X: <input type="text" value="300580"/> Y: <input type="text" value="2778810"/> <small>※請輸入TWD-97座標系, 範例: X: 301410 Y: 2778606</small>																																																																												
計畫申請書	<input type="button" value="選擇檔案"/> 未選擇任何檔案 <input type="button" value="上傳檔案"/> <small>※上傳格式限定為PDF, 檔案大小請於500mb以內 ※上傳檔案請勿使用+、空格、/、\、?、%、#、&、=、-、_等特殊符號(包含全形符號)</small>																																																																												
環評報告書/免環評證明文件 *	<input type="button" value="選擇檔案"/> 未選擇任何檔案 <input type="button" value="上傳檔案"/> <small>TEST1.pdf ※上傳格式限定為PDF、JPG, 檔案大小請於500mb以內 ※上傳檔案請勿使用+、空格、/、\、?、%、#、&、=、-、_等特殊符號(包含全形符號)</small>																																																																												
水土保持項目	<div style="margin-bottom: 10px;"> Step1 </div> <table border="1" style="width: 100%; border-collapse: collapse; font-size: x-small;"> <tr> <td>水土保持設施類別</td> <td colspan="10"><input type="text"/></td> </tr> <tr> <td>設施名稱 (位置或編號)</td> <td colspan="10"><input type="text"/></td> </tr> <tr> <td>設施型式</td> <td colspan="10"><input type="text"/></td> </tr> <tr> <td>數量</td> <td colspan="10"> <input type="text"/> <small>※本欄位限輸入數值格式, 若要輸入非數字格式「設施形式」, 請選擇「其他」類別。</small> </td> </tr> </table> <div style="margin-bottom: 10px;"> Step2 </div> <table border="1" style="width: 100%; border-collapse: collapse; font-size: x-small;"> <tr> <td>檢核項目</td> <td colspan="10"> <input type="text"/> <input type="checkbox"/> 變遷設施 </td> </tr> <tr> <td>尺寸 (斷面積-W*H)</td> <td colspan="10"> <input type="text"/> X <input type="text"/> X <input type="text"/> <small>※本欄位限輸入小數點整二位。 ※本欄位限輸入數值格式, 若要輸入非數字格式「設施形式」, 請選擇「其他」類別。</small> </td> </tr> </table> <div style="margin-bottom: 10px;"> Step3 <input type="button" value="加入清單"/> </div>											水土保持設施類別	<input type="text"/>										設施名稱 (位置或編號)	<input type="text"/>										設施型式	<input type="text"/>										數量	<input type="text"/> <small>※本欄位限輸入數值格式, 若要輸入非數字格式「設施形式」, 請選擇「其他」類別。</small>										檢核項目	<input type="text"/> <input type="checkbox"/> 變遷設施										尺寸 (斷面積-W*H)	<input type="text"/> X <input type="text"/> X <input type="text"/> <small>※本欄位限輸入小數點整二位。 ※本欄位限輸入數值格式, 若要輸入非數字格式「設施形式」, 請選擇「其他」類別。</small>									
水土保持設施類別	<input type="text"/>																																																																												
設施名稱 (位置或編號)	<input type="text"/>																																																																												
設施型式	<input type="text"/>																																																																												
數量	<input type="text"/> <small>※本欄位限輸入數值格式, 若要輸入非數字格式「設施形式」, 請選擇「其他」類別。</small>																																																																												
檢核項目	<input type="text"/> <input type="checkbox"/> 變遷設施																																																																												
尺寸 (斷面積-W*H)	<input type="text"/> X <input type="text"/> X <input type="text"/> <small>※本欄位限輸入小數點整二位。 ※本欄位限輸入數值格式, 若要輸入非數字格式「設施形式」, 請選擇「其他」類別。</small>																																																																												

3

點選「存檔」送出

返回總表

圖 11：補正案件資訊後存檔送出

第四節 案件不予受理

若案件補正期限逾期或是已達退件次數上限後仍未完成補正作業，業務單位可透過「駁回」來處理案件，決行後即時通知義務人及承辦技師，並同步更新案件狀態為「不予受理」。



圖 12：不予受理信件通知



圖 13：案件不予受理畫面截圖